



TILLYWOOD

MOVEIS CORPORATIVOS

CATÁLOGO DE PRODUTOS

Fabricante especializado em mobiliário corporativo.

Com vasta experiência no mercado desde 2010.

Fabricação própria, materiais em aço carbono, MDF, polipropileno, importados e entre outros.

Montamos o projeto 3D do seu espaço conforme sua necessidade.


Sejam bem-vindos!

SUMÁRIO



Informamos que as cores de estruturas e MDF são de acordo com nosso padrão de estoque, porém qualquer cor nova deverá consultar disponibilidade

ESTRUTURAS FERRO E MDF	3	CADEIRAS, BANQUETAS E ACESSÓRIOS DECORATIVOS	35
MESAS RETANGULARES	4	CADEIRAS PLÁSTICAS	36
MESAS REDONDAS	8	CADEIRAS C/ ASSENTO PLÁSTICO E ESTRUTURA DE METAL	38
MESAS QUADRADAS	11	CADEIRAS C/ ASSENTO PLÁSTICO E ESTRUTURA DE MADEIRA	40
MESAS BISTRÔ	13	CADEIRAS DE METAL	42
MESAS BALCÃO	14	BANQUETAS ESTRUTURA DE METAL E ESTOFADO	42
FLOREIRAS	17	BANQUETAS C/ ASSENTO PLÁSTICO E ESTRUTURA DE METAL	43
BIOMBOS	19	BANQUETAS ESTRUTURA DE METAL	44
PRATELEIRAS DE CHÃO	21	BANQUETAS DE POLIPROPILENO	45
PRATELEIRAS DE PAREDE	24	CADEIRAS INFANTIS	46
ARMÁRIOS E CAIXAS	26	CONJUNTOS PARA JARDIM COBERTO	47
APARADORES	28	MÓVEIS DE MADEIRA MACIÇA	48
LIXEIRAS	30	SOFÁS E PUFOS	50
DIVISORIA GUARDA CORPO	31	DECORATIVOS	51
BOOTHS	32	LUMINÁRIAS E ARANDELAS	54
BANCOS E BANQUETAS	33	VASOS DE PLÁSTICO	59
		TOTEM PEDESTAL	61





ESTRUTURAS FERRO E MDF

MESAS RETANGULARES



MESA ML

DESCRIÇÃO DO PRODUTO

Estrutural de ferro pintado na eletrostática a pó com ponteiros internos plásticos, material de mdf com fitas de borda sendo cantos retos e abaixo reengrosados 3 cm

MEDIDAS

1,20 x 0,80
1,35 x 0,80
1,80 x 0,80
2,40 x 0,80

CORES ESTRUTURA



PRETO

CORES MDF



NOCE ORO LOURO FEIJÓ PRETO TX CARVALHO HANOVER



MESA ML PÉS INDEPENDENTES

DESCRIÇÃO DO PRODUTO

Estrutural de ferro pintado na eletrostática a pó com ponteiros

MEDIDAS

1,20 x 0,80
1,80 x 0,80

CORES ESTRUTURA




PRETO

CORES MDF



NOCE ORO LOURO FEIJÓ PRETO TX CARVALHO HANOVER



MESA ML C/ FURO CENTRAL

DESCRIÇÃO DO PRODUTO

Estrutural de ferro pintado na eletrostática a pó com ponteiros internos plásticos, material de mdf com fitas de borda sendo cantos retos e abaixo reengrosados 3 cm

MEDIDAS

1,00 x 1,00
1,20 x 0,80

CORES ESTRUTURA



PRETO

CORES MDF



NOCE ORO LOURO FEIJÓ PRETO TX CARVALHO HANOVER



MESA PODIUM RETANGULAR

DESCRIÇÃO DO PRODUTO

Estrutural de ferro pintado na eletrostática a pó com ponteiros internos plásticos, material de mdf com fitas de borda sendo cantos retos e abaixo reengrosados 3 cm

MEDIDAS

1,00 x 1,00
1,20 x 0,80

CORES ESTRUTURA



PRETO

CORES MDF



NOCE ORO LOURO FEIJÓ PRETO TX CARVALHO HANOVER

MESAS RETANGULARES



MESA FALPI RETANGULAR

DESCRIÇÃO DO PRODUTO

Estrutural de ferro pintado na eletroestática a pó com ponteiros internos plásticos, material de mdf com fitas de borda sendo cantos retos e abaixo reengrosados 3 cm

MEDIDAS

1,20 x 0,80
1,80 x 0,80

CORES ESTRUTURA



PRETO

CORES MDF



NOCE ORO



LOURO FEIJÓ



PRETO TX



CARVALHO
HANOVER



MESA TIME

DESCRIÇÃO DO PRODUTO

Estrutural de ferro pintado na eletroestática a pó com ponteiros internos plásticos, material de mdf com fitas de borda sendo cantos retos e abaixo reengrosados 3 cm

MEDIDAS

2,40 x 0,80

CORES ESTRUTURA



PRETO

CORES MDF



NOCE ORO




LOURO FEIJÓ



PRETO TX



CARVALHO
HANOVER



MESA PÉ BOOTH CHAPA

DESCRIÇÃO DO PRODUTO

Estrutural de ferro pintado na eletroestática a pó com ponteiros internos plásticos, material de mdf com fitas de borda sendo cantos retos e abaixo reengrosados 3 cm

MEDIDAS

1,20 x 0,80

CORES ESTRUTURA



PRETO

CORES MDF



NOCE ORO



LOURO FEIJÓ



PRETO TX



CARVALHO
HANOVER

MESAS RETANGULARES



MESA SUPREME

DESCRIÇÃO DO PRODUTO

Estrutural de ferro pintado na eletrostática a pó com ponteiros internos plásticos, material de mdf com fitas de borda sendo cantos retos e abaixo reengrossados 3 cm

MEDIDAS

1,20 x 0,80
1,35 x 0,80
1,80 x 0,80
2,40 x 0,80

CORES ESTRUTURA



PRETO

CORES MDF



NOCE ORO



LOURO FEIJÓ



PRETO TX



CARVALHO
HANOVER



MESA PÉ EM X DUPLA

DESCRIÇÃO DO PRODUTO

Estrutural de ferro pintado na eletrostática a pó com ponteiros internos plásticos, material de mdf com fitas de borda sendo cantos retos e abaixo reengrossados 3 cm

MEDIDAS

1,20 x 0,80
1,35 x 0,80
1,80 x 0,80
2,40 x 0,80

CORES ESTRUTURA



PRETO

CORES MDF



NOCE ORO




LOURO FEIJÓ



PRETO TX



CARVALHO
HANOVER



MESA TRIPÉ

DESCRIÇÃO DO PRODUTO

Estrutural de ferro pintado na eletrostática a pó com ponteiros internos plásticos, material de mdf com fitas de borda sendo cantos retos e abaixo reengrossados 3 cm

MEDIDAS

1,20 x 0,80
1,35 x 0,80
1,80 x 0,80
2,40 x 0,80

CORES ESTRUTURA



PRETO

CORES MDF



NOCE ORO



LOURO FEIJÓ




PRETO TX



CARVALHO
HANOVER

MESAS RETANGULARES



MESAS REDONDAS



MESA ML REDONDA

DESCRIÇÃO DO PRODUTO

Estrutural de ferro pintado na eletrostática a pó com ponteiros internos plásticos, material de mdf com fitas de borda sendo cantos retos e abaixo reengrossados 3 cm

MEDIDAS

1,20 DIAMETRO
1,40 DIAMETRO

CORES ESTRUTURA



PRETO

CORES MDF



NOCE ORO



LOURO FEIJÓ



PRETO TX



CARVALHO
HANOVER



MESA ML REDONDA C/ FURO CENTRAL

DESCRIÇÃO DO PRODUTO

Estrutural de ferro pintado na eletrostática a pó com ponteiros internos plásticos, material de mdf com fitas de borda sendo cantos retos e abaixo reengrossados 3 cm

MEDIDAS

1,60 DIAMETRO

CORES ESTRUTURA



PRETO

CORES MDF



NOCE ORO



LOURO FEIJÓ



PRETO TX



CARVALHO
HANOVER



MESA PODIUM DUPLA

DESCRIÇÃO DO PRODUTO

Estrutural de ferro pintado na eletrostática a pó com ponteiros internos plásticos, material de mdf com fitas de borda sendo cantos retos e abaixo reengrossados 3 cm

MEDIDAS

1,20 DIAMETRO
1,40 DIAMETRO

CORES ESTRUTURA



PRETO

CORES MDF



NOCE ORO



LOURO FEIJÓ



PRETO TX



CARVALHO
HANOVER



MESA PODIUM SIMPLES

DESCRIÇÃO DO PRODUTO

Estrutural de ferro pintado na eletrostática a pó com ponteiros internos plásticos, material de mdf com fitas de borda sendo cantos retos e abaixo reengrossados 3 cm

MEDIDAS

0,60 DIAMETRO
0,70 DIAMETRO
0,80 DIAMETRO

CORES ESTRUTURA



PRETO

CORES MDF



NOCE ORO



LOURO FEIJÓ




PRETO TX



CARVALHO
HANOVER

MESAS REDONDAS



MESA PÉ ALUMINIO

DESCRIÇÃO DO PRODUTO

Estrutural de ferro pintado na eletroestática a pó com ponteiros internos plásticos, material de mdf com fitas de borda sendo cantos retos e abaixo reengrosados 3 cm

MEDIDAS

0,60 DIAMETRO
0,70 DIAMETRO
0,80 DIAMETRO
1,20 DIAMETRO

CORES ESTRUTURA



PRETO

CORES MDF



NOCE ORO LOURO FEIJÓ PRETO TX CARVALHO HANOVER



MESA PÉ EM X

DESCRIÇÃO DO PRODUTO

Estrutural de ferro pintado na eletroestática a pó com ponteiros internos plásticos, material de mdf com fitas de borda sendo cantos retos e abaixo reengrosados 3 cm

MEDIDAS

0,60 DIAMETRO
0,70 DIAMETRO
0,80 DIAMETRO
1,20 DIAMETRO

CORES ESTRUTURA




PRETO

CORES MDF



NOCE ORO LOURO FEIJÓ PRETO TX CARVALHO HANOVER



MESA PÉ DISCO

DESCRIÇÃO DO PRODUTO

Estrutural de ferro pintado na eletroestática a pó com ponteiros internos plásticos, material de mdf com fitas de borda sendo cantos retos e abaixo reengrosados 3 cm

MEDIDAS

0,60 DIAMETRO
0,70 DIAMETRO
0,80 DIAMETRO

CORES ESTRUTURA




PRETO

CORES MDF



NOCE ORO LOURO FEIJÓ PRETO TX CARVALHO HANOVER



MESA PÉ BOOTH REDONDO

DESCRIÇÃO DO PRODUTO

Estrutural de ferro pintado na eletroestática a pó com ponteiros internos plásticos, material de mdf com fitas de borda sendo cantos retos e abaixo reengrosados 3 cm

MEDIDAS

1,20 x 0,80

CORES ESTRUTURA



PRETO

CORES MDF



NOCE ORO LOURO FEIJÓ PRETO TX CARVALHO HANOVER

MESAS REDONDAS



MESAS QUADRADAS



MESA ML

DESCRIÇÃO DO PRODUTO

Estrutural de ferro pintado na eletrostática a pó com ponteiros internos plásticos, material de mdf com fitas de borda sendo cantos retos e abaixo reengrossados 3 cm

MEDIDAS

0,60 X 0,70
0,80 X 0,80
1,00 X 1,00
1,20 X 1,20

CORES ESTRUTURA



PRETO

CORES MDF



NOCE ORO



LOURO FEIJÓ



PRETO TX



CARVALHO HANOVER



MESA PÉ CHAPA

DESCRIÇÃO DO PRODUTO

Estrutural de ferro pintado na eletrostática a pó com ponteiros internos plásticos, material de mdf com fitas de borda sendo cantos retos e abaixo reengrossados 3 cm

MEDIDAS

0,60 x 0,80

CORES ESTRUTURA



PRETO

CORES MDF



NOCE ORO




LOURO FEIJÓ



PRETO TX



CARVALHO HANOVER



MESA PODIUM SIMPLES

DESCRIÇÃO DO PRODUTO

Estrutural de ferro pintado na eletrostática a pó com ponteiros internos plásticos, material de mdf com fitas de borda sendo cantos retos e abaixo reengrossados 3 cm

MEDIDAS

0,60 x 0,60
0,70 x 0,70
0,80 x 0,80

CORES ESTRUTURA



PRETO

CORES MDF



NOCE ORO



LOURO FEIJÓ



PRETO TX



CARVALHO HANOVER



MESA FALPI SIMPLES

DESCRIÇÃO DO PRODUTO

Estrutural de ferro pintado na eletrostática a pó com ponteiros internos plásticos, material de mdf com fitas de borda sendo cantos retos e abaixo reengrossados 3 cm

MEDIDAS

0,60 x 0,60
0,70 x 0,70
0,80 x 0,80

CORES ESTRUTURA



PRETO

CORES MDF



NOCE ORO



LOURO FEIJÓ



PRETO TX



CARVALHO HANOVER

MESAS QUADRADAS



MESA PÉ DISCO

DESCRIÇÃO DO PRODUTO

Estrutural de ferro pintado na eletroestática a pó com ponteiros internos plásticos, material de mdf com fitas de borda sendo cantos retos e abaixo reengrossados 3 cm

MEDIDAS

0,60 x 0,60

0,70 x 0,70

0,80 x 0,80

CORES ESTRUTURA



PRETO

CORES MDF



NOCE ORO



LOURO FEIJÓ



PRETO TX



CARVALHO
HANOVER



MESAS BISTRÔ



MESA BISTRÔ PÉ DISCO

DESCRIÇÃO DO PRODUTO

Estrutural de ferro pintado na eletroestática a pó com ponteiros internos plásticos, material de mdf com fitas de borda sendo cantos retos e abaixo reengrossados 3 cm

MEDIDAS

0,60 DIAMETRO

CORES ESTRUTURA



PRETO

CORES MDF



NOCE ORO



LOURO FEIJÓ



PRETO TX



CARVALHO HANOVER



MESA BISTRÔ PÉ EM X

DESCRIÇÃO DO PRODUTO

Estrutural de ferro pintado na eletroestática a pó com ponteiros internos plásticos, material de mdf com fitas de borda sendo cantos retos e abaixo reengrossados 3 cm

MEDIDAS

0,60 DIAMETRO

CORES ESTRUTURA



PRETO

CORES MDF



NOCE ORO



LOURO FEIJÓ



PRETO TX



CARVALHO HANOVER



MESA BISTRÔ FALPI

DESCRIÇÃO DO PRODUTO

Estrutural de ferro pintado na eletroestática a pó com ponteiros internos plásticos, material de mdf com fitas de borda sendo cantos retos e abaixo reengrossados 3 cm

MEDIDAS

0,60 DIAMETRO

CORES ESTRUTURA



PRETO

CORES MDF



NOCE ORO



LOURO FEIJÓ



PRETO TX



CARVALHO HANOVER



MESAS BALCÃO



MESA ALTA BALCÃO

DESCRIÇÃO DO PRODUTO

Estrutural de ferro pintado na eletrostática a pó com ponteiras internas plásticas, material de mdf com fitas de borda sendo cantos retos e abaixo reengrossados 3 cm

MEDIDAS

1,20 x 0,80
1,80 x 0,80
2,40 x 0,80

CORES ESTRUTURA



PRETO

CORES MDF



NOCE ORO



LOURO FEIJÓ



PRETO TX



CARVALHO
HANOVER



MESA ALTA BALCÃO PÉS FECHADOS

DESCRIÇÃO DO PRODUTO

Estrutural de ferro pintado na eletrostática a pó com ponteiras internas plásticas, material de mdf com fitas de borda sendo cantos retos e abaixo reengrossados 3 cm

MEDIDAS

1,20 x 0,80
1,80 x 0,80
2,40 x 0,80

CORES ESTRUTURA



PRETO

CORES MDF



NOCE ORO



LOURO FEIJÓ



PRETO TX



CARVALHO
HANOVER



MESA ALTA BALCÃO C/ GRADE

DESCRIÇÃO DO PRODUTO

Estrutural de ferro pintado na eletrostática a pó com ponteiras internas plásticas, material de mdf com fitas de borda sendo cantos retos e abaixo reengrossados 3 cm

MEDIDAS

1,80 x 0,80

CORES ESTRUTURA



PRETO

CORES MDF



NOCE ORO



LOURO FEIJÓ



PRETO TX



CARVALHO
HANOVER

MESAS BALCÃO



MESA BALCÃO CAIXA

DESCRIÇÃO DO PRODUTO

Estrutural de ferro com ponteiros inter-nas pretas em fechamento de mdf.

MEDIDAS

1,80 X 1,80

CORES ESTRUTURA



PRETO

CORES MDF



NOCE ORO



LOURO FEIJÓ



PRETO TX



CARVALHO
HANOVER



MESA ALTA BALCÃO C/ FECHAMENTO MDF

DESCRIÇÃO DO PRODUTO

Estrutural de ferro pintado na eletrosta-tica a pó com ponteiros internas plasti-cas, material de mdf com fitas de borda sendo cantos retos e abaixo reengros-sados 3 cm

MEDIDAS

1,35 x 0,80

1,80 x 0,80

2,40 x 0,80

CORES ESTRUTURA



PRETO

CORES MDF



NOCE ORO



LOURO FEIJÓ



PRETO TX



CARVALHO
HANOVER



MESAS BALCÃO



FLOREIRAS



FLOREIRA ALTA

DESCRIÇÃO DO PRODUTO

Estrutural de ferro pintado na eletrostática a pó com ponteiros internas plasticas, material de mdf com fitas de borda sendo cantos retos e espessura de 15 mm

MEDIDAS

1,00 x 0,25 x 0,90

1,20 x 0,25 x 0,80

1,45 x 0,25 x 1,00

CORES ESTRUTURA



PRETO

CORES MDF



NOCE ORO



LOURO FEIJÓ



PRETO TX



CARVALHO HANOVER



FLOREIRA BAIXA

DESCRIÇÃO DO PRODUTO

Estrutural de ferro pintado na eletrostática a pó com ponteiros internas plasticas, material de mdf com fitas de borda sendo cantos retos e espessura de 15 mm

MEDIDAS

1,00 x 0,25 x 0,90

CORES ESTRUTURA



PRETO

CORES MDF



NOCE ORO



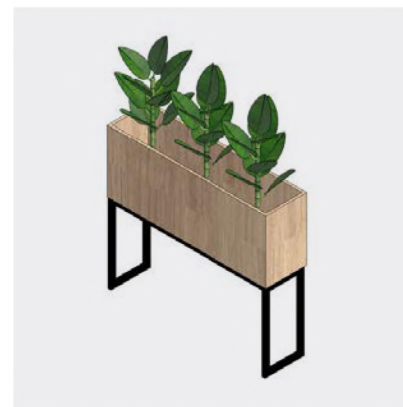
LOURO FEIJÓ



PRETO TX



CARVALHO HANOVER



FLOREIRA BAIXA C/ PÉ FECHADO

DESCRIÇÃO DO PRODUTO

Estrutural de ferro pintado na eletrostática a pó com ponteiros internas plasticas, material de mdf com fitas de borda sendo cantos retos e espessura de 15 mm

MEDIDAS

1,00 x 0,25 x 0,90

CORES ESTRUTURA



PRETO

CORES MDF



NOCE ORO




LOURO FEIJÓ



PRETO TX



CARVALHO HANOVER



CAIXOTE FLOREIRA PARA BOOTH

DESCRIÇÃO DO PRODUTO

Estrutural de ferro pintado na eletrostática a pó com ponteiros internas plasticas, material de mdf com fitas de borda sendo cantos retos e espessura de 15 mm

MEDIDAS

0,60 X 0,60 X 1,00

CORES ESTRUTURA



PRETO

CORES MDF



NOCE ORO



LOURO FEIJÓ



PRETO TX



CARVALHO HANOVER

FLOREIRAS



ESTANTE FLOREIRA

DESCRIÇÃO DO PRODUTO

Estrutural de ferro pintado na eletrostática a pó com ponteiros internas plásticas, material de mdf com fitas de borda sendo cantos retos e espessura de 15 mm

MEDIDAS

2,00 x 0,25 x 1,20

CORES ESTRUTURA



PRETO

CORES MDF



NOCE ORO



LOURO FEIJÓ



PRETO TX



CARVALHO HANOVER



FLOREIRA EM MDF

DESCRIÇÃO DO PRODUTO

Material de mdf com fitas de borda sendo cantos retos e espessura de 15 mm e pés em plástico conicos

MEDIDAS

1,20 x 0,25 x 1,00
1,00 x 0,60 x 0,60

CORES ESTRUTURA



PRETO

CORES MDF



NOCE ORO




LOURO FEIJÓ



PRETO TX



CARVALHO HANOVER



PAINEL FLOREIRA

DESCRIÇÃO DO PRODUTO

Estrutural de ferro pintado na eletrostática a pó com ponteiros internas plásticas, caixote em mdf com fitas de borda e interno com musgo, casca e flores artificiais.

Sob medida.

CORES ESTRUTURA



PRETO

CORES MDF



NOCE ORO



LOURO FEIJÓ



PRETO TX



CARVALHO HANOVER

BIOMBOS




BIOMBO EM AÇO CORTE LASER

MEDIDAS
2,10 x 1,00

CORES

PRETO




BIOMBO EM MDF 5 FOLHAS

MEDIDAS
2,50 x 1,78

CORES

NATURAL
(CRU)




DIVISOR DE AMBIENTE

DESCRIÇÃO DO PRODUTO

Estrutural de ferro pintado na eletrostática a pó, design vazado e painéis em mdf.

Sob Medida.

BIOMBOS



BIOMBO EM MDF MODELO TRIANGULO

MEDIDAS
1,20 X 0,40

CORES

NATURAL (CRU)



BIOMBO RIPADO BRISE

MEDIDAS
SOB MEDIDA

CORES MDF
   
NOCE ORO LOURO FEIJÓ PRETO TX CARVALHO HANOVER



PRATELEIRAS DE CHÃO



MODELO 06

DESCRIÇÃO DO PRODUTO

Estrutural de ferro pintado na eletrostática a pó com ponteiros internas plasticas, material de mdf com fitas de borda sendo cantos retos e espessura de 15 mm

MEDIDAS

1,46 x 0,40 x 1,00

CORES ESTRUTURA



PRETO

CORES MDF



NOCE ORO



LOURO FEIJÓ



PRETO TX



CARVALHO
HANOVER



MODELO 12

DESCRIÇÃO DO PRODUTO

Estrutural de ferro pintado na eletrostática a pó com ponteiros internas plasticas, material de mdf com fitas de borda sendo cantos retos e espessura de 15 mm

MEDIDAS

1,46 x 0,60 x 1,09

CORES ESTRUTURA



PRETO

CORES MDF



NOCE ORO




LOURO FEIJÓ



PRETO TX



CARVALHO
HANOVER



MODELO 05

DESCRIÇÃO DO PRODUTO

Estrutural de ferro pintado na eletrostática a pó com ponteiros internas plasticas, material de mdf com fitas de borda sendo cantos retos e espessura de 15 mm

MEDIDAS

1,46 x 0,40 x 1,80

CORES ESTRUTURA



PRETO

CORES MDF



NOCE ORO




LOURO FEIJÓ



PRETO TX



CARVALHO
HANOVER



MODELO 05 C/ FUNDO

DESCRIÇÃO DO PRODUTO

Estrutural de ferro pintado na eletrostática a pó com ponteiros internas plasticas, material de mdf com fitas de borda sendo cantos retos e espessura de 15 mm

MEDIDAS

1,46 x 0,40 x 1,00

CORES ESTRUTURA



PRETO

CORES MDF



NOCE ORO



LOURO FEIJÓ



PRETO TX



CARVALHO
HANOVER

PRATELEIRAS DE CHÃO



ALTA

DESCRIÇÃO DO PRODUTO

Estrutural de ferro pintado na eletrostática a pó com ponteiros internas plasticas, material de mdf com fitas de borda sendo cantos retos e espessura de 15 mm

MEDIDAS

2,10 x 0,40 x 0,90

CORES ESTRUTURA



PRETO

CORES MDF



NOCE ORO



LOURO FEIJÓ



PRETO TX



CARVALHO HANOVER



CACHEPÔ

DESCRIÇÃO DO PRODUTO

Estrutural de ferro pintado na eletrostática a pó com ponteiros internas plasticas, material de mdf com fitas de borda sendo cantos retos e espessura de 15 mm

MEDIDAS

2,50 x 0,30

CORES ESTRUTURA



PRETO

CORES MDF



NOCE ORO



LOURO FEIJÓ



PRETO TX



CARVALHO HANOVER



EXPOSITORA OSB

DESCRIÇÃO DO PRODUTO

Estrutural de ferro pintado na eletrostática a pó com ponteiros internas plasticas, material de mdf com fitas de borda sendo cantos retos e espessura de 15 mm

MEDIDAS

2,10 x 0,45 x 0,90

CORES ESTRUTURA



PRETO

CORES MDF



NOCE ORO




LOURO FEIJÓ



PRETO TX



CARVALHO HANOVER



EXPOSITORA MDF

DESCRIÇÃO DO PRODUTO

Estrutural de ferro pintado na eletrostática a pó com ponteiros internas plasticas, material de mdf com fitas de borda sendo cantos retos e espessura de 15 mm

MEDIDAS

1,80 x 0,70

CORES ESTRUTURA



PRETO

CORES MDF



NOCE ORO



LOURO FEIJÓ



PRETO TX



CARVALHO HANOVER

PRATELEIRAS DE CHÃO



PRATELEIRAS DE PAREDE



02 MODULOS

DESCRIÇÃO DO PRODUTO

Estrutural de ferro pintado na eletrostática a pó com ponteiros internos plasticas, material de mdf com fitas de borda sendo cantos retos e espessura de 15 mm

MEDIDAS

0,80 x 0,20
1,20 x 0,20

CORES ESTRUTURA



PRETO

CORES MDF



NOCE ORO



LOURO FEIJÓ



PRETO TX



CARVALHO
HANOVER



03 MODULOS

DESCRIÇÃO DO PRODUTO

Estrutural de ferro pintado na eletrostática a pó com ponteiros internos plasticas, material de mdf com fitas de borda sendo cantos retos e espessura de 15 mm

MEDIDAS

0,80 x 0,20
1,20 x 0,20

CORES ESTRUTURA



PRETO

CORES MDF



NOCE ORO



LOURO FEIJÓ



PRETO TX



CARVALHO
HANOVER



05 MODULOS

DESCRIÇÃO DO PRODUTO

Estrutural de ferro pintado na eletrostática a pó com ponteiros internos plasticas, material de mdf com fitas de borda sendo cantos retos e espessura de 15 mm

MEDIDAS

1,25 x 0,85

CORES ESTRUTURA



PRETO

CORES MDF



NOCE ORO



LOURO FEIJÓ



PRETO TX



CARVALHO
HANOVER



INDUSTRIAL

DESCRIÇÃO DO PRODUTO

Estrutural de ferro pintado na eletrostática a pó com ponteiros internos plasticas, material de mdf com fitas de borda sendo cantos retos e espessura de 15 mm

MEDIDAS

0,60 x 0,37 x 0,20

CORES ESTRUTURA



PRETO

CORES MDF



NOCE ORO



LOURO FEIJÓ




PRETO TX



CARVALHO
HANOVER

PRATELEIRAS DE PAREDE



MÃO FRANCESA

DESCRIÇÃO DO PRODUTO

Estrutural de ferro pintado na eletrostática a pó com ponteiros internas plásticas, material de mdf com fitas de borda sendo cantos retos e espessura de 15 mm

MEDIDAS

0,80 x 0,20
1,20 x 0,20

CORES ESTRUTURA



PRETO

CORES MDF



NOCE ORO



LOURO FEIJÓ



PRETO TX



CARVALHO
HANOVER



LANCHONETE

DESCRIÇÃO DO PRODUTO

Estrutural de ferro pintado na eletrostática a pó com ponteiros internas plásticas, material de mdf com fitas de borda sendo cantos retos e espessura de 15 mm

MEDIDAS

2,00 x 0,35

CORES ESTRUTURA



PRETO

CORES MDF



NOCE ORO



LOURO FEIJÓ



PRETO TX



CARVALHO
HANOVER



ARMÁRIOS E CAIXAS



ARMARIO HONEST

DESCRIÇÃO DO PRODUTO

Estrutural de ferro pintado na eletrostática a pó com ponteiros internos plásticos, material de mdf com fitas de borda sendo cantos retos e espessura de 15 mm

MEDIDAS

1,20 x 0,60 x 0,90
2,10 x 0,60 x 0,90

CORES ESTRUTURA



PRETO

CORES MDF



NOCE ORO



LOURO FEIJÓ



PRETO TX



CARVALHO
HANOVER



CAIXAS EM MDF

DESCRIÇÃO DO PRODUTO

Material de mdf com fitas de borda sendo cantos retos e espessura de 15 mm

MEDIDAS

1,00 x 0,45 x 0,82
1,15 x 0,70 x 1,10

CORES ESTRUTURA



PRETO

CORES MDF



NOCE ORO



LOURO FEIJÓ



PRETO TX



CARVALHO
HANOVER



MOVEL SUQUEIRA

DESCRIÇÃO DO PRODUTO

Estrutural de ferro pintado na eletrostática a pó com ponteiros internos plásticos, material de mdf com fitas de borda sendo cantos retos e espessura de 15 mm

MEDIDAS

1,00 x 0,80 x 0,95

CORES ESTRUTURA



PRETO

CORES MDF



NOCE ORO



LOURO FEIJÓ



PRETO TX




CARVALHO
HANOVER

ARMÁRIOS E CAIXAS



APARADORES



APARADOR DE CAFÉ PORTA AÇO

DESCRIÇÃO DO PRODUTO

Estrutural de ferro pintado na eletrostática a pó com ponteiros internos plasticas, material de mdf com fitas de borda sendo cantos retos e espessura de 15 mm

MEDIDAS

1,25 x 0,45 x 0,80

CORES ESTRUTURA



PRETO

CORES MDF



NOCE ORO



LOURO FEIJÓ



PRETO TX



CARVALHO HANOVER



APARADOR DE CAFÉ C/ PRATELEIRA E PÉ FECHADO

DESCRIÇÃO DO PRODUTO

Estrutural de ferro pintado na eletrostática a pó com ponteiros internos plasticas, material de mdf com fitas de borda sendo cantos retos e espessura de 15 mm

MEDIDAS

0,80 x 0,40 x 0,85

CORES ESTRUTURA



PRETO

CORES MDF



NOCE ORO



LOURO FEIJÓ



PRETO TX



CARVALHO HANOVER



APARADOR DE CAFÉ C/ PRATELEIRA

DESCRIÇÃO DO PRODUTO

Estrutural de ferro pintado na eletrostática a pó com ponteiros internos plasticas, material de mdf com fitas de borda sendo cantos retos e espessura de 15 mm

MEDIDAS

0,80 x 0,40 x 0,85

1,10 x 0,40 x 0,85

1,20 x 0,40 x 0,85

CORES ESTRUTURA



PRETO

CORES MDF



NOCE ORO



LOURO FEIJÓ



PRETO TX



CARVALHO HANOVER



APARADOR DE CAFÉ SIMPLES

DESCRIÇÃO DO PRODUTO

Estrutural de ferro pintado na eletrostática a pó com ponteiros internos plasticas, material de mdf com fitas de borda sendo cantos retos e espessura de 15 mm

MEDIDAS

1,10 x 0,40 x 0,85

CORES ESTRUTURA



PRETO

CORES MDF



NOCE ORO



LOURO FEIJÓ



PRETO TX



CARVALHO HANOVER

APARADORES



LIXEIRAS



LIXEIRA EM MDF

DESCRIÇÃO DO PRODUTO

Material de mdf com fitas de borda sendo cantos retos e espessura de 15 mm e pés em plástico conicos

MEDIDAS

1,00 x 0,50 x 1,00
1,20 x 0,60 x 0,90
1,70 x 0,60 x 0,90

CORES ESTRUTURA



PRETO

CORES MDF



NOCE ORO



LOURO FEIJÓ



PRETO TX



CARVALHO
HANOVER



LIXEIRA EM MDF C/ PRATELEIRAS

DESCRIÇÃO DO PRODUTO

Material de mdf com fitas de borda sendo cantos retos e espessura de 15 mm

MEDIDAS

1,00 x 0,50 x 1,00

CORES ESTRUTURA



PRETO

CORES MDF



NOCE ORO



LOURO FEIJÓ



PRETO TX



CARVALHO
HANOVER



LIXEIRA BASCULANTE

DESCRIÇÃO DO PRODUTO

Estrutural de ferro pintado na eletrostática a pó com ponteiros internos plásticos, caixote em mdf com fitas de borda e interno com musgo, casca e flores artificiais.

MEDIDAS

1,20 X 0,60 X 1,00

CORES ESTRUTURA



PRETO

CORES MDF



NOCE ORO



LOURO FEIJÓ



PRETO TX



CARVALHO
HANOVER

DIVISORIA GUARDA CORPO



GUARDA CORPO C/ GRADE

DESCRIÇÃO DO PRODUTO

Estrutural de ferro pintado na eletrostática a pó

MEDIDAS

0,60 x 0,90
0,70 x 0,90
1,15 x 0,90
SOB MEDIDA A CONSULTAR

CORES ESTRUTURA



PRETO



GRADIL SUSPENSO

DESCRIÇÃO DO PRODUTO

Estrutural de ferro pintado na eletrostática a pó


MEDIDAS

1,70 x 0,60
SOB MEDIDA A CONSULTAR

CORES ESTRUTURA



PRETO



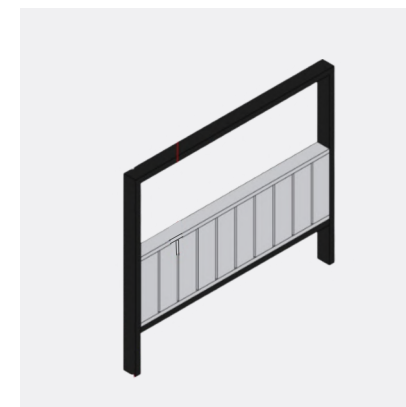
GUARDA CORPO OSB

DESCRIÇÃO DO PRODUTO

Estrutural de ferro pintado na eletrostática a pó, caixote interno de OSB.

MEDIDAS

1,15 x 0,98



GUARDA CORPO RIPADO

DESCRIÇÃO DO PRODUTO

Estrutural de ferro pintado na eletrostática a pó, caixote interno de MDF ripado.

MEDIDAS

1,15 x 0,98

BOOTHS



BOOTH EM MDF (COM OU SEM ESTOFADO)

DESCRIÇÃO DO PRODUTO

Material de mdf com fitas de borda sendo cantos retos e espessura de 15 mm e pés em plástico conicos

MEDIDAS

0,60 x 0,60 x 1,00
0,80 x 0,60 x 1,00
1,20 x 0,60 x 1,00
1,20 x 0,70 x 0,90
1,45 x 0,60 x 1,00
2,20 x 0,70 x 0,90

CORES MDF



CORES ESTOFADO



BOOTH EM METALON E ESTOFADO

DESCRIÇÃO DO PRODUTO

Estrutural de ferro pintado na eletrostática a pó e estofado em couro

MEDIDAS

1,20 x 0,60 x 0,90
1,60 x 0,60 x 0,90

CORES ESTRUTURA



CORES ESTOFADO



BOOTH WOODLINE


DESCRIÇÃO DO PRODUTO

Estrutural de ferro pintado na eletrostática a pó com ponteiros internasplásticas, acabamento em mdf e assento em estofado revestido em couro.

MEDIDAS

1,20 X 0,52 X 0,88
1,40 X 0,52 X 0,88

CORES MDF



CORES ESTOFADO



BOOTH SOFTBACK

DESCRIÇÃO DO PRODUTO

Estrutural de ferro pintado na eletrostática a pó com ponteiros internasplásticas, estofado revestido em couro.

MEDIDAS

1,20 X 0,52 X 0,88
1,40 X 0,52 X 0,88

CORES ESTRUTURA



CORES ESTOFADO



BANCOS E BANQUETAS



BANCO TIME

DESCRIÇÃO DO PRODUTO

Estrutural de ferro pintado na eletrostática a pó com ponteiros internos plásticos, material de mdf com fitas de borda sendo cantos retos e espessura de 15 mm

MEDIDAS

1,60 x 0,40
2,20 x 0,30
2,40 x 0,80

CORES ESTRUTURA



PRETO

CORES MDF



NOCE ORO



LOURO FEIJÓ



PRETO TX



CARVALHO
HANOVER



BANQUETA INDUSTRIAL

DESCRIÇÃO DO PRODUTO

Estrutural de ferro pintado na eletrostática a pó com ponteiros internos plásticos, material de mdf com fitas de borda sendo cantos retos e espessura de 15 mm

MEDIDAS

0,40 x 0,40 x 0,74

CORES ESTRUTURA



PRETO

CORES MDF



NOCE ORO



LOURO FEIJÓ





PRETO TX



CARVALHO
HANOVER

BOOTHS, BANCOS E BANQUETAS





CADEIRAS, BANQUETAS E ACESSÓRIOS DECORATIVOS

CADEIRAS PLÁSTICAS



CADEIRA IRIS

CORES



AMARELO LARANJA VERDE AZUL



PRETO



CADEIRA CINTHYZ

CORES



BRANCO FOSCO PRETO FOSCO CAPUCCINO FOSCO



CADEIRA ALLGE

CORES



BRANCO PRETO AZUL ESCURO AZUL CLARO



VERDE ROSA ROXO CINZA



VERMELHO AMARELO LARANJA



CADEIRA FORTIN

CORES



PRETO VERDE TERRACOTA

CADEIRAS PLÁSTICAS




CADEIRA GRU

CORES



CADEIRA IMPORTAMES

CORES



CADEIRA TELINHA

CORES



CADEIRA TILLVILLE

CORES




CADEIRAS C/ ASSENTO PLÁSTICO E ESTRUTURA DE METAL




CADEIRA BIT

CORES



CADEIRA ECLIPSE 'IN

CORES



CADEIRA RENDADA CLACIAL

CORES



CADEIRA RENDADA GLACIAL S/ BRAÇO

CORES



CADEIRAS C/ ASSENTO PLÁSTICO E ESTRUTURA DE METAL



CADEIRA OP NFIX

CORES




POLTRONA ACAPULCO

CORES




CADEIRAS C/ ASSENTO PLASTICO E ESTRUTURA DE MADEIRA




CADEIRA EIFFEL

CORES



CADEIRA EIFFEL C/ ESTOFADO

CORES



CADEIRA ANEO

CORES



CADEIRAS C/ ASSENTO PLASTICO E ESTRUTURA DE MADEIRA




CADEIRAS DE METAL



CADEIRA TOLUZ

CORES



CADEIRA TOLUZ C/ ASSENTO EM MADEIRA

CORES



BANQUETAS ESTRUTURA DE METAL E ESTOFADO



BANQUETA GOMOS

CORES



BANQUETAS C/ ASSENTO PLASTICO E ESTRUTURA DE METAL




BANQUETA BIT

CORES



BANQUETA OP NFIX

CORES



BANQUETA OP LAIT

CORES




BANQUETA CLACIAL

CORES




BANQUETAS ESTRUTURA DE METAL



BANQUETA TOLUZ C/ ENCOSTO

CORES



BANQUETA TOLUZ C/ ENCOSTO E ASSENTO MADEIRA

CORES



BANQUETA TOLUZ S/ ENCOSTO

CORES



BANQUETAS DE POLIPROPILENO



BANQUETA ALLGE

CORES



BANQUETA TELINHA

CORES



INFANTIL



CADEIRA INFOTILL

TAMANHOS

Nº02 - (2 a 3 anos): 32LX36PX28/53A CM
Nº04 - (4 a 7 anos): 35LX41PX33/58A CM
Nº05 - (8 a 10 anos): 41LX44PX40/70A CM
Nº06 - (11 a 12 anos): 42LX47LX44/76ACM
Nº07 - (+12 anos): 45LX52PX46/80A CM
Nº08 - (+12 anos): 48LX 51PX 45/79A CM

CORES




CADEIRA INFANTIL FORTE

CORES



CADEIRA INFANTIL BIT

CORES




CONJUNTO MESA E CADEIRAS INFANTIL FORTE

CORES



CONJUNTOS PARA JARDIM COBERTO



**CONJUNTO MESA PIC NIC
PLASTICO**

CORES



MADEIRA
NATURAL



MOGNO




**CONJUNTO MESA PIC NIC C/
RIPADO MOGNO**

CORES



MADEIRA



**CONJUNTO PARA JARDIM EM
MADEIRA MACIÇA**

CORES



MADEIRA

MÓVEIS DE MADEIRA MACIÇA



MESA

DESCRIÇÃO DO PRODUTO

Madeira tratada

MEDIDAS

1,20 x 0,80
1,40 x 0,80
2,00 x 1,00

CORES



MADEIRA



MESA REDONDA

DESCRIÇÃO DO PRODUTO

Madeira tratada

MEDIDAS

1,20 DIÂMETRO
1,40 DIÂMETRO
1,60 DIÂMETRO

CORES



MADEIRA



APARADOR CLEAN

DESCRIÇÃO DO PRODUTO

Madeira tratada


MEDIDAS

1,00 x 0,40
1,00 x 0,80
1,50 x 0,80

CORES



MADEIRA



APARADOR COM GAVETA

DESCRIÇÃO DO PRODUTO

Madeira tratada

MEDIDAS


0,80 x 0,40
1,00 x 0,40
2,00 x 0,40

CORES



MADEIRA

MÓVEIS DE MADEIRA MACIÇA



BANCO POLTRONA

DESCRIÇÃO DO PRODUTO

Madeira tratada

MEDIDAS

1 LUGAR - 0,65 x 0,50

2 LUGARES - 1,20 x 0,50

CORES



MADEIRA



SOFÁS E PUFOS



SOFA PALLET

DESCRIÇÃO DO PRODUTO

Madeira e estofado com acabamento em tecido

MEDIDAS

0,60 x 0,60
1,20 x 0,80
2,40 x 0,80

CORES



PUFF PÊRA

DESCRIÇÃO DO PRODUTO

Couro sintético ou suede

MEDIDAS

0,60 x 0,70

CORES



PUFF BANQUETA

DESCRIÇÃO DO PRODUTO

Couro sintético ou suede

MEDIDAS

0,40 x 0,35 x 0,35

CORES



DECORATIVOS



PAINEL VERTICAL

DESCRIÇÃO DO PRODUTO

Fohagem artificial

MEDIDAS

SOB MEDIDA




PAINEL DE PAREDE CESTO DE PALHA

DESCRIÇÃO DO PRODUTO

Cestos de palha

MEDIDAS

1,20 x 0,80



REMOS DECORATIVOS

DESCRIÇÃO DO PRODUTO

Madeira de reflorestamento

MEDIDAS

1,30 x 0,15



DECORATIVOS



KIT ESPELHOS DECORATIVOS

DESCRIÇÃO DO PRODUTO

Espelho laminado finalizado em mdf e couro sintético

MEDIDAS

Espelho Maior: 50x60cm
Espelho Do meio 50x40cm
Espelho Menor 40x30cm

CORES



PRETO CAFÉ CARAMELO




CARRINHO DE CAFÉ

DESCRIÇÃO DO PRODUTO

Estrutural de ferro pintado na eletrostática a pó com ponteiros internos plasticas, material de mdf com fitas de borda sendo cantos retos e espessura de 15 mm

MEDIDAS

0,80 x 0,40 x 0,91



ESPELHO REDONDO COM ALÇA DE COURO

DESCRIÇÃO DO PRODUTO

Alças de couro sintético

MEDIDAS

0,60 DIÂMETRO

CORES



PRETO MARROM



DECORATIVOS



CARRINHO QUITANDA




CARRINHO DE DOCES



CARRINHO DE SALGADO

LUMINÁRIAS E ARANDELAS



LUMINÁRIA EM BAMBU

CORES



BEGE




LUMINÁRIA PENDENTE
CILINDRO

CORES



PRETO



LUMINÁRIA PENDENTE CONE

CORES



PRETO



LUMINÁRIA PENDENTE MEIA
LUA

CORES



BRANCO



PRETO



AZUL
ESCURO



AZUL
CLARO



VERDE



ROSA



ROXO



CINZA



VERMELHO



AMARELO



LARANJA

LUMINÁRIAS E ARANDELAS



LUMINÁRIA CORDA

CORES



BAMBU



LUMINÁRIA EM MDF MEIA LUA

CORES



NATURAL



LUMINÁRIA PENDENTE CONE EM PALHA

CORES



NATURAL



LUMINÁRIA PENDENTE MADEIRA

CORES



NATURAL

LUMINÁRIAS E ARANDELAS



LUSTRE PENDENTE ESFERA



ARANDELA VINTAGE

CORES



PRETO



ARANDELA RETRÔ

CORES




BRANCO



BRANCO
COM COBRE



PRETO
COM COBRE



ARANDELA DE BAMBU

CORES



BEGE

LUMINÁRIAS E ARANDELAS



ARANDELA DE MADEIRA

CORES



MADEIRA



**ARANDELA DE MADEIRA C/
CUPULA**



ARANDELA DE PALHA

CORES



BRANCO



BRANCO
COM COBRE



PRETO
COM COBRE



ARANDELA DE BAMBU

CORES



NATURAL

LUMINÁRIAS E ARANDELAS



VASOS DE PLÁSTICO



VASO DE PLASTICO CILINDRO

CORES



PRETO MARROM BEGE CINZA



VASO DE PLASTICO QUADRADO

CORES



PRETO MARROM BEGE CINZA



VASO DE PLASTICO DIAMANTE

CORES



PRETO MARROM BEGE CINZA



VASO DE PLASTICO VIME

CORES



MARROM

VASOS DE PLÁSTICO



VASO DE PLASTICO SIMPLES

CORES



PRETO



VASO DE PLASTICO PENDENTE

CORES



PRETO

TOTEM PEDESTAL



TOTEM

DESCRIÇÃO DO PRODUTO

Estrutural de ferro pintado na eletrotática a pó

MEDIDAS

1,20 x 0,31

CORES



PRETO



Fazemos o projeto de seu espaço e também desenvolvimento de produtos.

Aguardamos seu contato



Obrigado!

11 97161-7543 | 11 99958-9397

vendas.tillwood@gmail.com

www.tillwood.com.br

