

# ARMÁRIOS E CAIXAS



## ARMARIO HONEST

### DESCRIÇÃO DO PRODUTO

Estrutural de ferro pintado na eletrostática a pó com ponteiros internos plásticos, material de mdf com fitas de borda sendo cantos retos e espessura de 15 mm

### MEDIDAS

1,20 x 0,60 x 0,90  
2,10 x 0,60 x 0,90

### CORES ESTRUTURA



PRETO

### CORES MDF



NOCE ORO



LOURO FEIJÓ



PRETO TX



CARVALHO  
HANOVER



## CAIXAS EM MDF

### DESCRIÇÃO DO PRODUTO

Material de mdf com fitas de borda sendo cantos retos e espessura de 15 mm

### MEDIDAS

1,00 x 0,45 x 0,82  
1,15 x 0,70 x 1,10

### CORES ESTRUTURA



PRETO

### CORES MDF



NOCE ORO



LOURO FEIJÓ



PRETO TX



CARVALHO  
HANOVER



## MOVEL SUQUEIRA

### DESCRIÇÃO DO PRODUTO

Estrutural de ferro pintado na eletrostática a pó com ponteiros internos plásticos, material de mdf com fitas de borda sendo cantos retos e espessura de 15 mm

### MEDIDAS

1,00 x 0,80 x 0,95

### CORES ESTRUTURA



PRETO

### CORES MDF



NOCE ORO



LOURO FEIJÓ



PRETO TX




CARVALHO  
HANOVER

# ARMÁRIOS E CAIXAS



# APARADORES



## APARADOR DE CAFÉ PORTA AÇO

### DESCRIÇÃO DO PRODUTO

Estrutural de ferro pintado na eletrostática a pó com ponteiros internos plásticos, material de mdf com fitas de borda sendo cantos retos e espessura de 15 mm

### MEDIDAS

1,25 x 0,45 x 0,80

### CORES ESTRUTURA



PRETO

### CORES MDF



NOCE ORO



LOURO FEIJÓ



PRETO TX



CARVALHO HANOVER



## APARADOR DE CAFÉ C/ PRATELEIRA E PÉ FECHADO

### DESCRIÇÃO DO PRODUTO

Estrutural de ferro pintado na eletrostática a pó com ponteiros internos plásticos, material de mdf com fitas de borda sendo cantos retos e espessura de 15 mm

### MEDIDAS

0,80 x 0,40 x 0,85

### CORES ESTRUTURA



PRETO

### CORES MDF



NOCE ORO



LOURO FEIJÓ



PRETO TX



CARVALHO HANOVER



## APARADOR DE CAFÉ C/ PRATELEIRA

### DESCRIÇÃO DO PRODUTO

Estrutural de ferro pintado na eletrostática a pó com ponteiros internos plásticos, material de mdf com fitas de borda sendo cantos retos e espessura de 15 mm

### MEDIDAS

0,80 x 0,40 x 0,85

1,10 x 0,40 x 0,85

1,20 x 0,40 x 0,85

### CORES ESTRUTURA



PRETO

### CORES MDF



NOCE ORO



LOURO FEIJÓ



PRETO TX



CARVALHO HANOVER



## APARADOR DE CAFÉ SIMPLES

### DESCRIÇÃO DO PRODUTO

Estrutural de ferro pintado na eletrostática a pó com ponteiros internos plásticos, material de mdf com fitas de borda sendo cantos retos e espessura de 15 mm

### MEDIDAS

1,10 x 0,40 x 0,85

### CORES ESTRUTURA



PRETO

### CORES MDF



NOCE ORO



LOURO FEIJÓ



PRETO TX



CARVALHO HANOVER

# APARADORES



# LIXEIRAS



## LIXEIRA EM MDF

### DESCRIÇÃO DO PRODUTO

Material de mdf com fitas de borda sendo cantos retos e espessura de 15 mm e pés em plástico conicos

### MEDIDAS

1,00 x 0,50 x 1,00  
1,20 x 0,60 x 0,90  
1,70 x 0,60 x 0,90

### CORES ESTRUTURA



PRETO

### CORES MDF



NOCE ORO



LOURO FEIJÓ



PRETO TX



CARVALHO  
HANOVER



## LIXEIRA EM MDF C/ PRATELEIRAS

### DESCRIÇÃO DO PRODUTO

Material de mdf com fitas de borda sendo cantos retos e espessura de 15 mm

### MEDIDAS

1,00 x 0,50 x 1,00

### CORES ESTRUTURA



PRETO

### CORES MDF



NOCE ORO



LOURO FEIJÓ



PRETO TX



CARVALHO  
HANOVER

# PRATELEIRAS DE CHÃO



## MODELO 06

### DESCRIÇÃO DO PRODUTO

Estrutural de ferro pintado na eletrostática a pó com ponteiros internos plásticos, material de mdf com fitas de borda sendo cantos retos e espessura de 15 mm

### MEDIDAS

1,46 x 0,40 x 1,00

### CORES ESTRUTURA



PRETO

### CORES MDF



NOCE ORO



LOURO FEIJÓ



PRETO TX



CARVALHO  
HANOVER



## MODELO 12

### DESCRIÇÃO DO PRODUTO

Estrutural de ferro pintado na eletrostática a pó com ponteiros internos plásticos, material de mdf com fitas de borda sendo cantos retos e espessura de 15 mm

### MEDIDAS

1,46 x 0,60 x 1,09

### CORES ESTRUTURA



PRETO

### CORES MDF



NOCE ORO




LOURO FEIJÓ



PRETO TX



CARVALHO  
HANOVER



## MODELO 05

### DESCRIÇÃO DO PRODUTO

Estrutural de ferro pintado na eletrostática a pó com ponteiros internos plásticos, material de mdf com fitas de borda sendo cantos retos e espessura de 15 mm

### MEDIDAS

1,46 x 0,40 x 1,80

### CORES ESTRUTURA



PRETO

### CORES MDF



NOCE ORO




LOURO FEIJÓ



PRETO TX



CARVALHO  
HANOVER



## MODELO 05 C/ FUNDO

### DESCRIÇÃO DO PRODUTO

Estrutural de ferro pintado na eletrostática a pó com ponteiros internos plásticos, material de mdf com fitas de borda sendo cantos retos e espessura de 15 mm

### MEDIDAS

1,46 x 0,40 x 1,00

### CORES ESTRUTURA



PRETO

### CORES MDF



NOCE ORO



LOURO FEIJÓ



PRETO TX



CARVALHO  
HANOVER

# PRATELEIRAS DE CHÃO



## ALTA

### DESCRIÇÃO DO PRODUTO

Estrutural de ferro pintado na eletrostática a pó com ponteiros internos plasticas, material de mdf com fitas de borda sendo cantos retos e espessura de 15 mm

### MEDIDAS

2,10 x 0,40 x 0,90

### CORES ESTRUTURA



PRETO

### CORES MDF



NOCE ORO



LOURO FEIJÓ



PRETO TX



CARVALHO HANOVER



## CACHEPÔ

### DESCRIÇÃO DO PRODUTO

Estrutural de ferro pintado na eletrostática a pó com ponteiros internos plasticas, material de mdf com fitas de borda sendo cantos retos e espessura de 15 mm

### MEDIDAS

2,50 x 0,30

### CORES ESTRUTURA



PRETO

### CORES MDF



NOCE ORO



LOURO FEIJÓ



PRETO TX



CARVALHO HANOVER



## EXPOSITORA OSB

### DESCRIÇÃO DO PRODUTO

Estrutural de ferro pintado na eletrostática a pó com ponteiros internos plasticas, material de mdf com fitas de borda sendo cantos retos e espessura de 15 mm

### MEDIDAS

2,10 x 0,45 x 0,90

### CORES ESTRUTURA



PRETO

### CORES MDF



NOCE ORO



LOURO FEIJÓ



PRETO TX



CARVALHO HANOVER



## EXPOSITORA MDF

### DESCRIÇÃO DO PRODUTO

Estrutural de ferro pintado na eletrostática a pó com ponteiros internos plasticas, material de mdf com fitas de borda sendo cantos retos e espessura de 15 mm

### MEDIDAS

1,80 x 0,70

### CORES ESTRUTURA



PRETO

### CORES MDF



NOCE ORO



LOURO FEIJÓ



PRETO TX



CARVALHO HANOVER

# PRATELEIRAS DE CHÃO



# PRATELEIRAS DE PAREDE



## 02 MODULOS

### DESCRIÇÃO DO PRODUTO

Estrutural de ferro pintado na eletrostática a pó com ponteiros internos plasticas, material de mdf com fitas de borda sendo cantos retos e espessura de 15 mm

### MEDIDAS

0,80 x 0,20  
1,20 x 0,20

### CORES ESTRUTURA



PRETO

### CORES MDF



NOCE ORO




LOURO FEIJÓ



PRETO TX



CARVALHO  
HANOVER



## 03 MODULOS

### DESCRIÇÃO DO PRODUTO

Estrutural de ferro pintado na eletrostática a pó com ponteiros internos plasticas, material de mdf com fitas de borda sendo cantos retos e espessura de 15 mm

### MEDIDAS

0,80 x 0,20  
1,20 x 0,20

### CORES ESTRUTURA



PRETO

### CORES MDF



NOCE ORO




LOURO FEIJÓ



PRETO TX



CARVALHO  
HANOVER



## 05 MODULOS

### DESCRIÇÃO DO PRODUTO

Estrutural de ferro pintado na eletrostática a pó com ponteiros internos plasticas, material de mdf com fitas de borda sendo cantos retos e espessura de 15 mm

### MEDIDAS

1,25 x 0,85

### CORES ESTRUTURA



PRETO

### CORES MDF



NOCE ORO



LOURO FEIJÓ



PRETO TX



CARVALHO  
HANOVER



## INDUSTRIAL

### DESCRIÇÃO DO PRODUTO

Estrutural de ferro pintado na eletrostática a pó com ponteiros internos plasticas, material de mdf com fitas de borda sendo cantos retos e espessura de 15 mm

### MEDIDAS

0,60 x 0,37 x 0,20

### CORES ESTRUTURA



PRETO

### CORES MDF



NOCE ORO



LOURO FEIJÓ




PRETO TX



CARVALHO  
HANOVER

# PRATELEIRAS DE PAREDE



## MÃO FRANCESA

### DESCRIÇÃO DO PRODUTO

Estrutural de ferro pintado na eletrostática a pó com ponteiros internos plásticos, material de mdf com fitas de borda sendo cantos retos e espessura de 15 mm

### MEDIDAS

0,80 x 0,20  
1,20 x 0,20

### CORES ESTRUTURA



PRETO

### CORES MDF



NOCE ORO



LOURO FEIJÓ



PRETO TX



CARVALHO  
HANOVER



## LANCHONETE

### DESCRIÇÃO DO PRODUTO

Estrutural de ferro pintado na eletrostática a pó com ponteiros internos plásticos, material de mdf com fitas de borda sendo cantos retos e espessura de 15 mm

### MEDIDAS

2,00 x 0,35

### CORES ESTRUTURA



PRETO

### CORES MDF



NOCE ORO



LOURO FEIJÓ



PRETO TX



CARVALHO  
HANOVER



# DIVISORIA GUARDA CORPO



## GUARDA CORPO C/ GRADE

### DESCRIÇÃO DO PRODUTO

Estrutural de ferro pintado na eletro-tática a pó

### MEDIDAS

0,60 x 0,90

0,70 x 0,90

1,15 x 0,90

SOB MEDIDA A CONSULTAR

### CORES ESTRUTURA



PRETO



## GRADIL SUSPENSO

### DESCRIÇÃO DO PRODUTO

Estrutural de ferro pintado na eletro-tática a pó

### MEDIDAS

1,70 x 0,60

SOB MEDIDA A CONSULTAR

### CORES ESTRUTURA



PRETO



# Obrigado!

11 97161-7543 | 11 99958-9397

[vendas.tillwood@gmail.com](mailto:vendas.tillwood@gmail.com)

[www.tillwood.com.br](http://www.tillwood.com.br)

